

令和6年2月15日

## 令和5年の中国地域鉱工業生産動向（速報）

令和5年の鉱工業生産指数（平成27年=100）は94.8、前年比▲3.4%の低下となった。出荷は低下、在庫（末）は低下、在庫率は上昇となった。

中国地域：平成27年=100  
 全国：令和2年=100

| 項目  | 中国地域               |                 | 全国                 |                  |
|-----|--------------------|-----------------|--------------------|------------------|
|     |                    | 前年比(%)          |                    | 前年比(%)           |
| 生産  | ( 98.1 )<br>94.8   | ( 2.4 )<br>▲3.4 | ( 105.3 )<br>104.1 | ( ▲0.1 )<br>▲1.1 |
| 出荷  | ( 94.0 )<br>91.3   | ( 1.2 )<br>▲2.9 | ( 103.9 )<br>103.4 | ( ▲0.5 )<br>▲0.5 |
| 在庫  | ( 104.4 )<br>102.8 | ( 7.1 )<br>▲1.5 | ( 101.2 )<br>101.0 | ( 2.7 )<br>▲0.2  |
| 在庫率 | ( 121.0 )<br>128.4 | ( 11.0 )<br>6.1 | ( 96.6 )<br>104.0  | ( 7.6 )<br>7.7   |

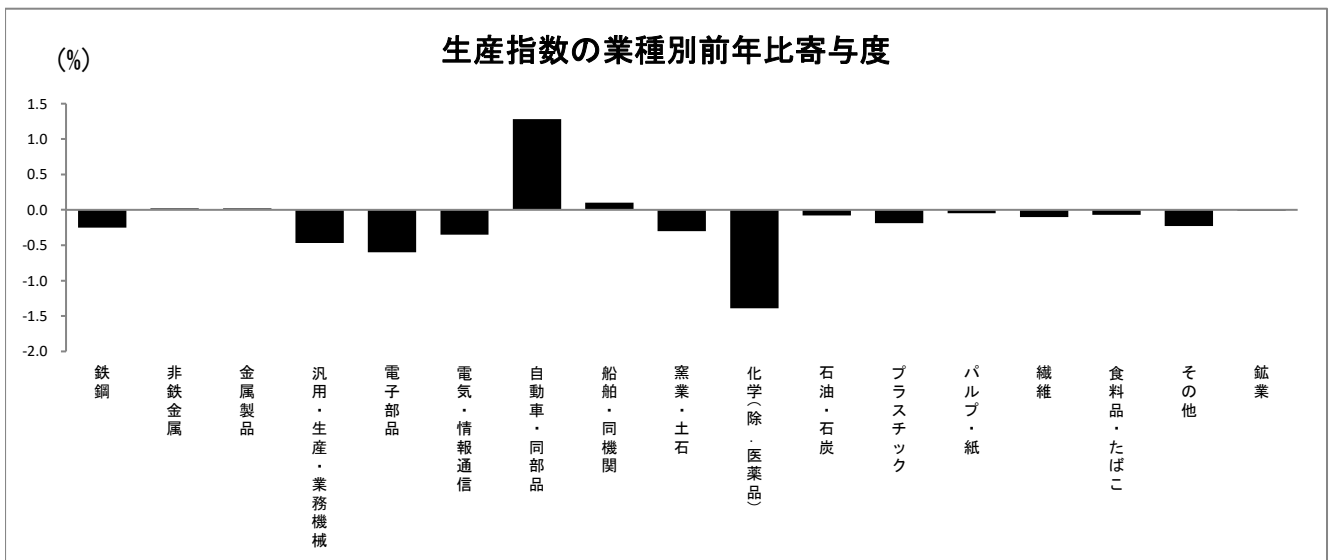
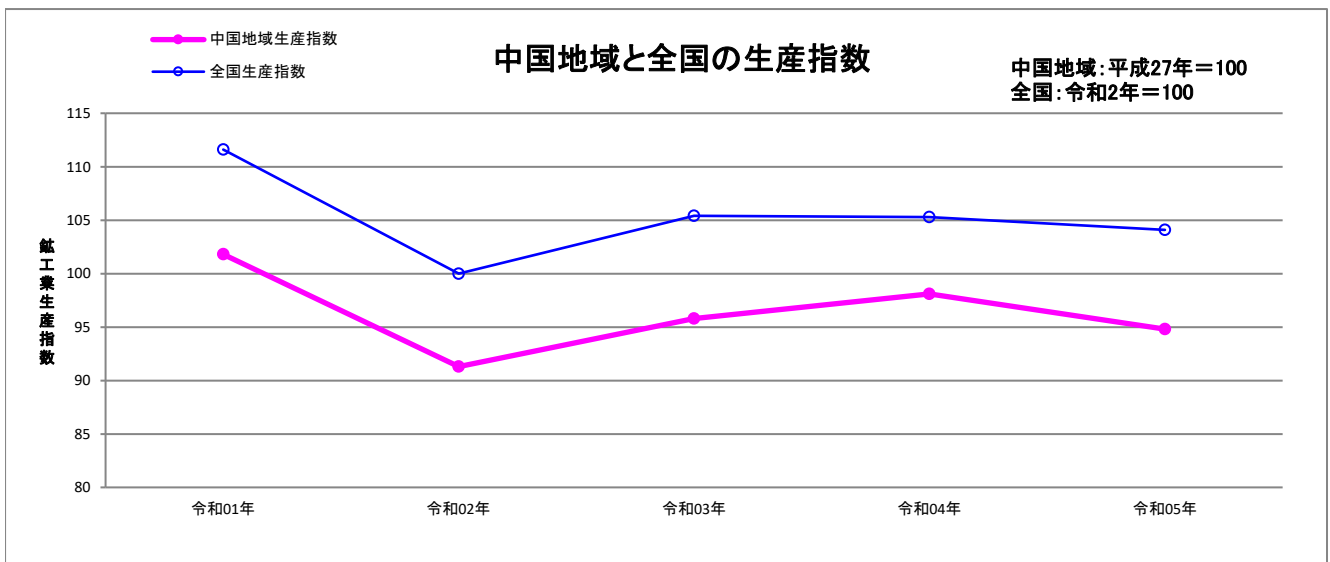
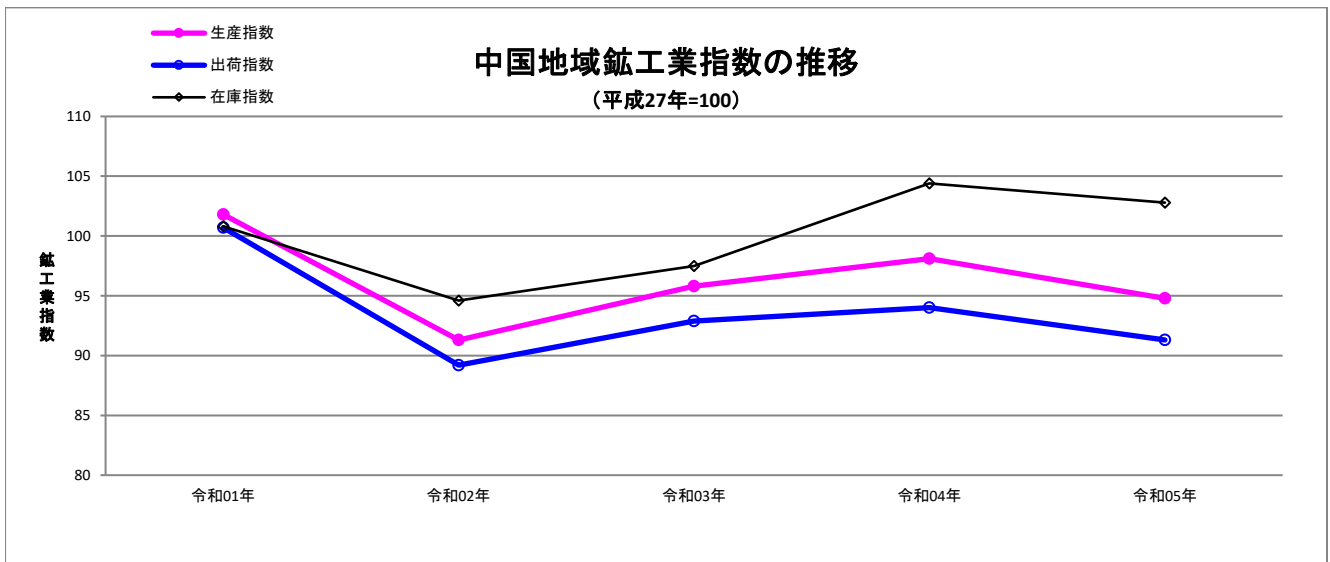
( )内の数値は前年の値

- 生産は、前年比▲3.4%の低下となった。（3年ぶりの低下）  
業種別では、輸送機械工業（自動車・同部品）、輸送機械工業（船舶・同機関）、非鉄金属工業などが上昇し、化学工業（除.医薬品）、電子部品・デバイス工業、汎用・生産用・業務用機械工業などが低下した。
- 出荷は、前年比▲2.9%の低下となった。（3年ぶりの低下）  
業種別では、輸送機械工業（自動車・同部品）、輸送機械工業（船舶・同機関）、非鉄金属工業などが上昇し、化学工業（除.医薬品）、鉄鋼業、石油・石炭製品工業などが低下した。
- 在庫は、前年比▲1.5%の低下となった。（3年ぶりの低下）  
業種別では、汎用・生産用・業務用機械工業、窯業・土石製品工業、繊維工業などが上昇し、鉄鋼業、輸送機械工業（自動車・同部品）、化学工業（除.医薬品）などが低下した。
- 在庫率は、前年比6.1%の上昇となった。（2年連続の上昇）
- 主要業種の生産動向（前年比%）

| 鉄鋼業  | 化学工業（除.医薬品） | 輸送機械（自動車・同部品） | 汎用・生産用・業務用機械工業 | 電子部品・デバイス工業 |
|------|-------------|---------------|----------------|-------------|
| ▲4.1 | ▲15.6       | 8.7           | ▲2.9           | ▲5.0        |

本日付で、月次（令和5年12月）分も発表しております。

（本発表資料のお問合せ先）  
 総務企画部企画調査課長 腰本 和輝  
 電話：082-224-5633



## 上昇・低下に寄与した主な業種とその品目(前年比)

＜生産の動向＞      上昇業種 4                  低下業種 13

| 上昇した主な業種        | 前年比    | 上昇した主な品目                      |
|-----------------|--------|-------------------------------|
| 輸送機械工業(自動車・同部品) | 8.7    | 普通乗用車、軽乗用車、駆動伝導・操縦装置部品        |
| 輸送機械工業(船舶・同機関)  | 5.2    | 鋼造船、船用ディーゼル機関                 |
| 非鉄金属工業          | 1.5    | ダイカスト、電気銅、銅・銅合金鋳物             |
| 低下した主な業種        | 前年比    | 低下した主な品目                      |
| 化学工業(除. 医薬品)    | ▲ 15.6 | アクリロニトリル、パラキシレン、触媒            |
| 電子部品・デバイス工業     | ▲ 5.0  | 固定コンデンサ、アクティブ型液晶素子(中・小型)、コネクタ |
| 汎用・生産用・業務用機械工業  | ▲ 2.9  | 半導体製造装置、圧縮機、ボイラ部品・付属品         |

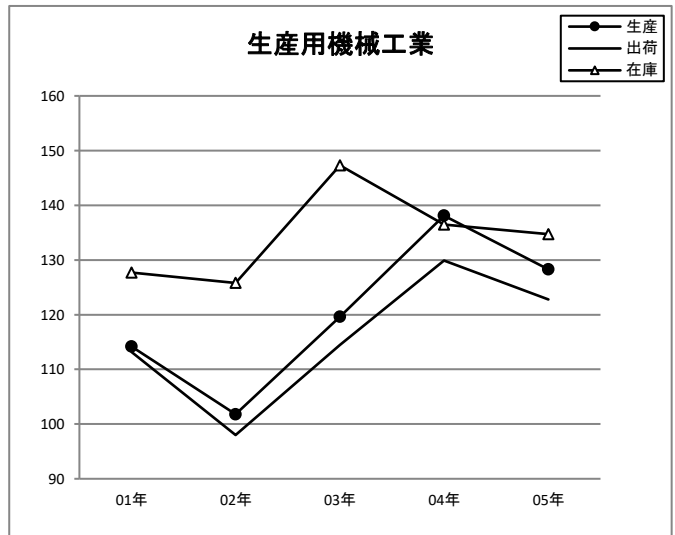
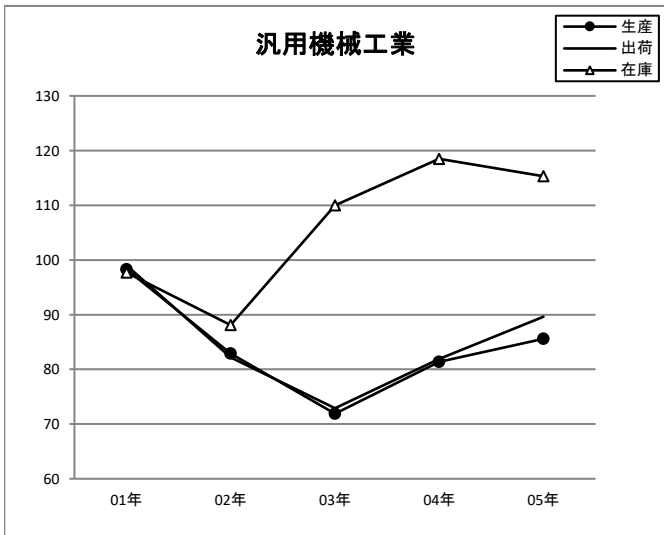
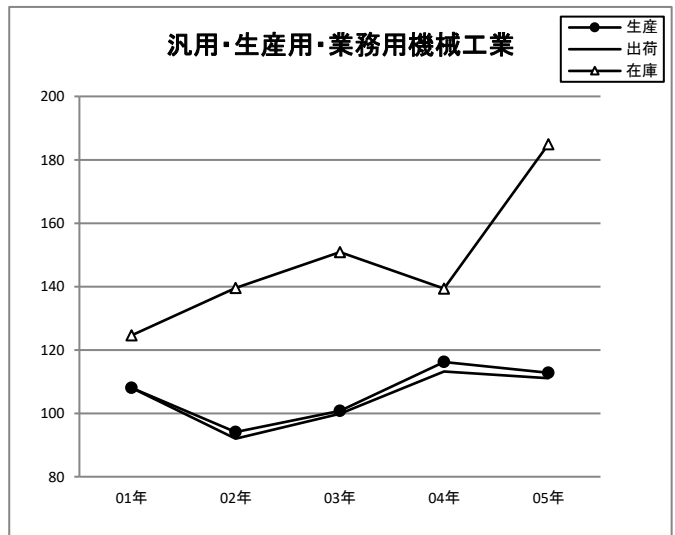
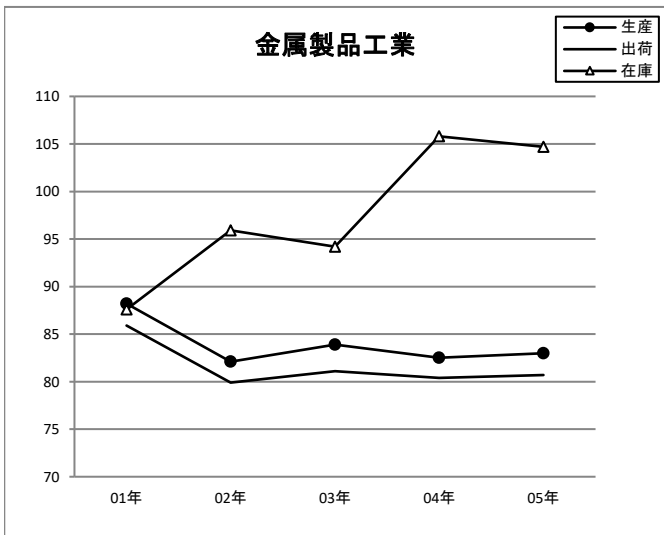
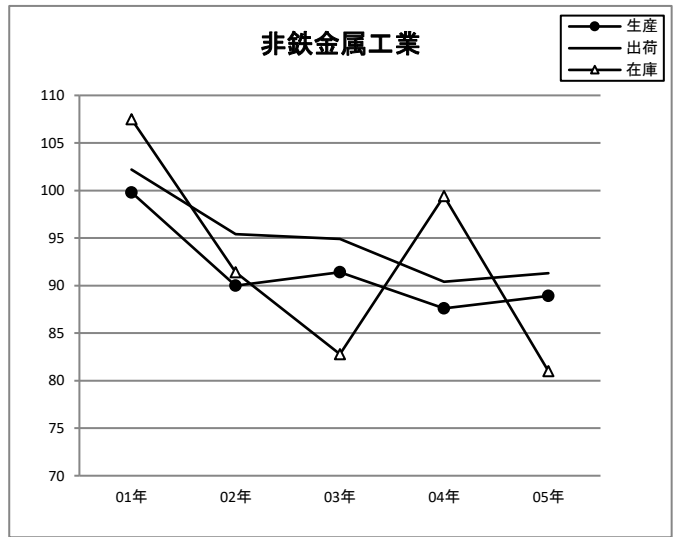
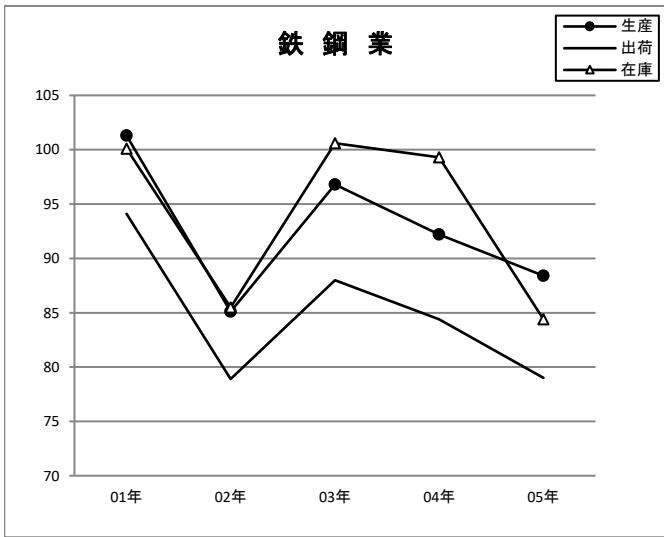
＜出荷の動向＞      上昇業種 5                  低下業種 12

| 上昇した主な業種        | 前年比    | 上昇した主な品目                  |
|-----------------|--------|---------------------------|
| 輸送機械工業(自動車・同部品) | 9.7    | 普通乗用車、軽乗用車、駆動伝導・操縦装置部品    |
| 輸送機械工業(船舶・同機関)  | 5.4    | 鋼造船、船用ディーゼル機関             |
| 非鉄金属工業          | 1.0    | 電気銅、ダイカスト、亜鉛              |
| 低下した主な業種        | 前年比    | 低下した主な品目                  |
| 化学工業(除. 医薬品)    | ▲ 13.1 | パラキシレン、スチレンモノマー、高純度テレフタル酸 |
| 鉄鋼業             | ▲ 6.4  | 特殊鋼熱間圧延鋼材、普通鋼鋼帯、特殊鋼冷間仕上鋼材 |
| 石油・石炭製品工業       | ▲ 5.7  | 軽油、揮発油、B・C重油              |

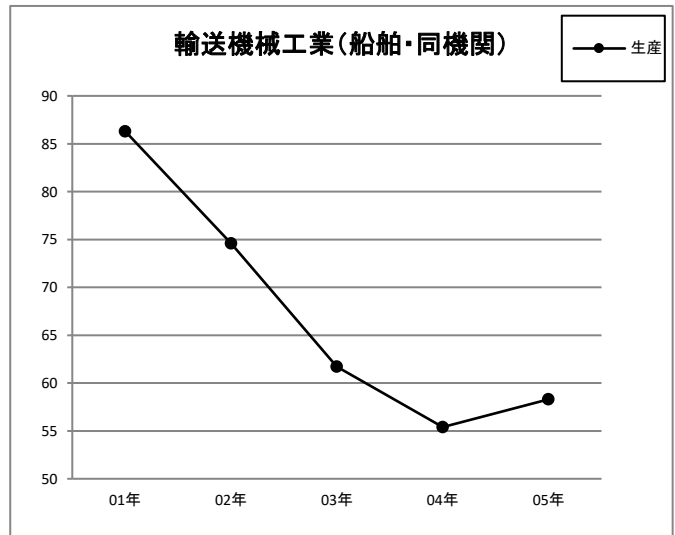
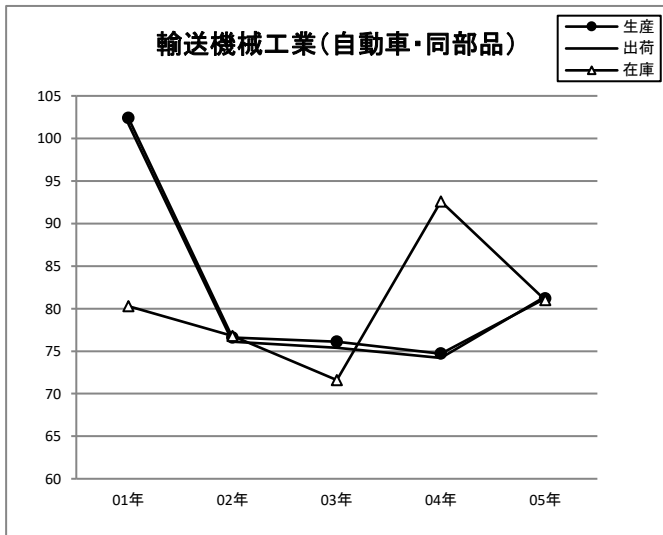
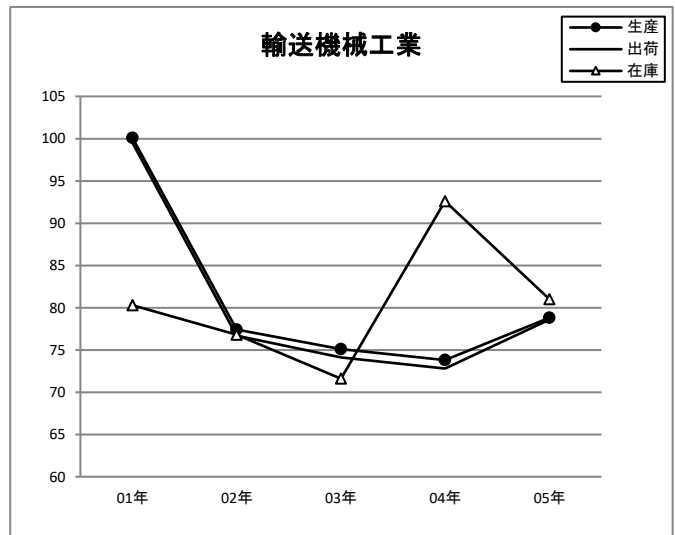
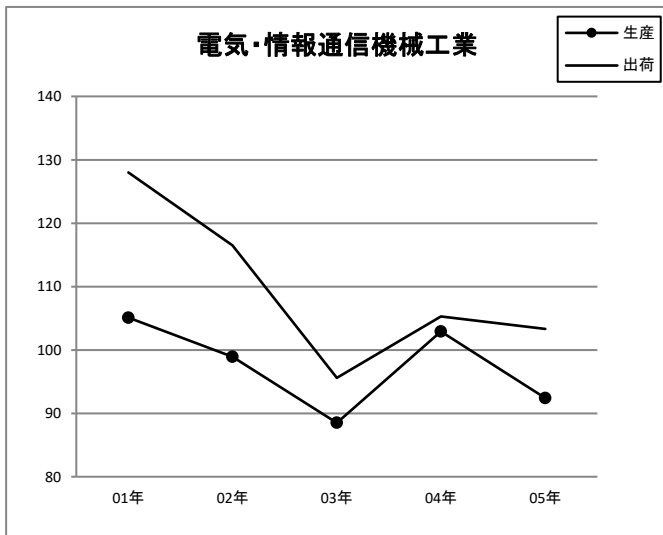
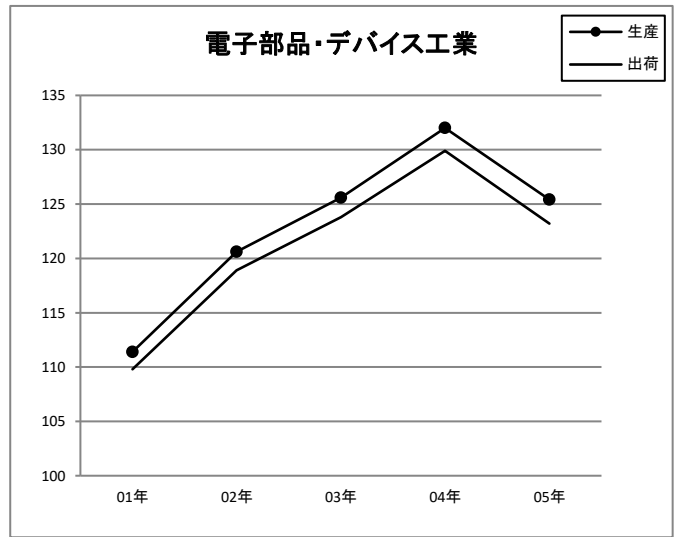
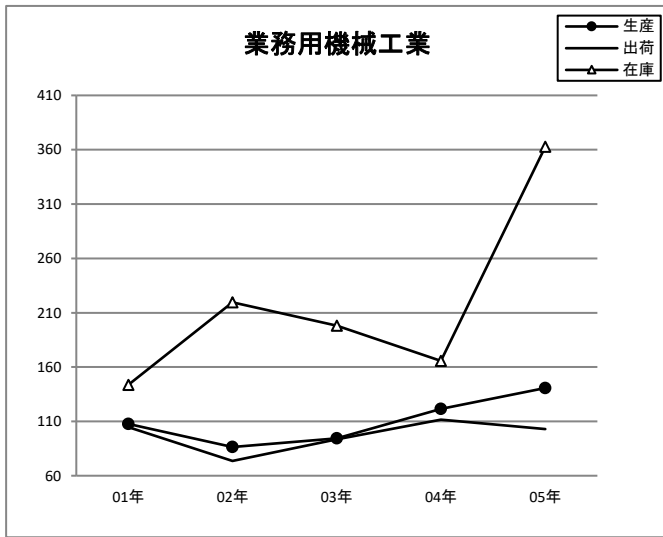
＜在庫の動向＞      上昇業種 4                  低下業種 10

| 上昇した主な業種        | 前年比    | 上昇した主な品目                    |
|-----------------|--------|-----------------------------|
| 汎用・生産用・業務用機械工業  | 32.6   | 精密測定機、工業用長さ計、試験機            |
| 窯業・土石製品工業       | 10.7   | 石英ガラス製品等、耐火煉瓦、護岸用コンクリートブロック |
| 繊維工業            | 8.1    | 再生・半合成繊維短繊維、合成繊維長繊維、外衣(織物製) |
| 低下した主な業種        | 前年比    | 低下した主な品目                    |
| 鉄鋼業             | ▲ 15.0 | 鋼半製品、特殊鋼熱間圧延鋼材、特殊鋼冷間仕上鋼材    |
| 輸送機械工業(自動車・同部品) | ▲ 12.5 | 普通乗用車、軽乗用車、小型乗用車            |
| 化学工業(除. 医薬品)    | ▲ 1.4  | ポリスチレン、アクリロニトリル、塩化ビニル樹脂     |

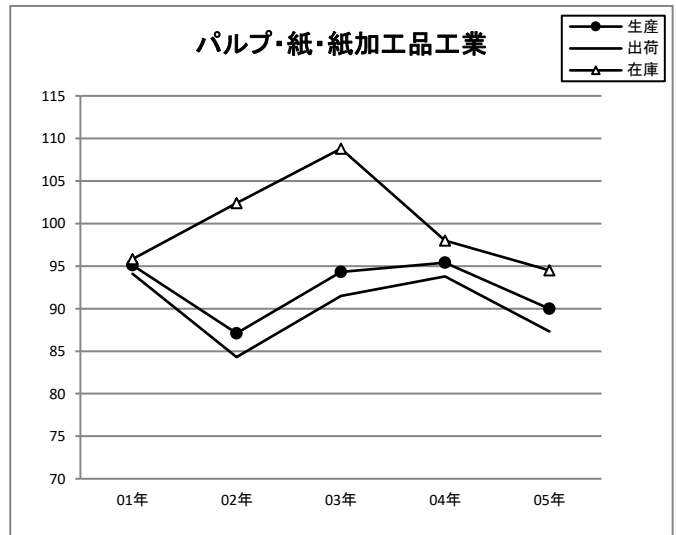
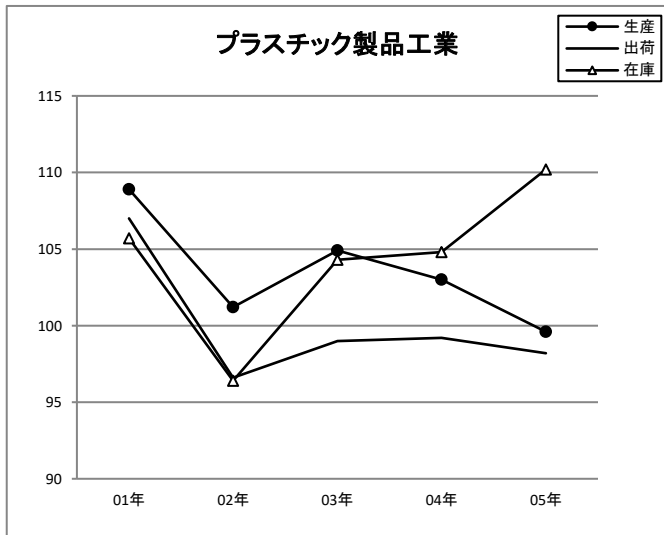
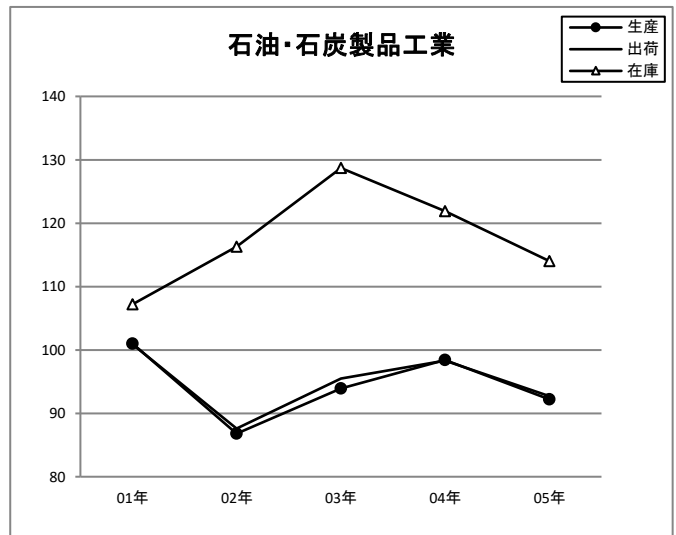
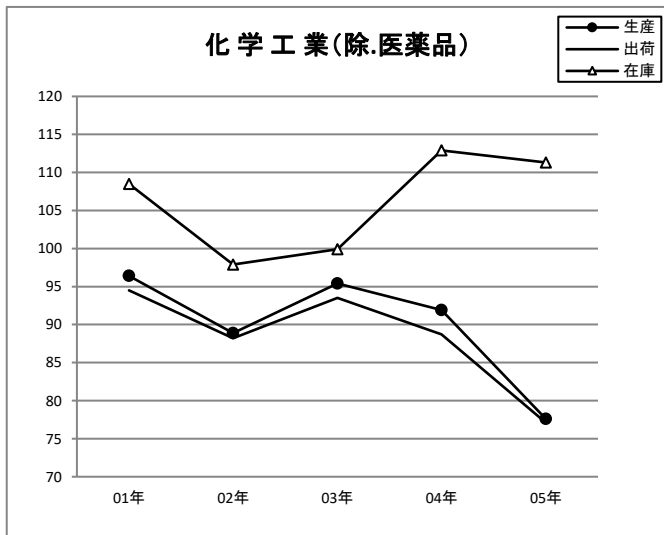
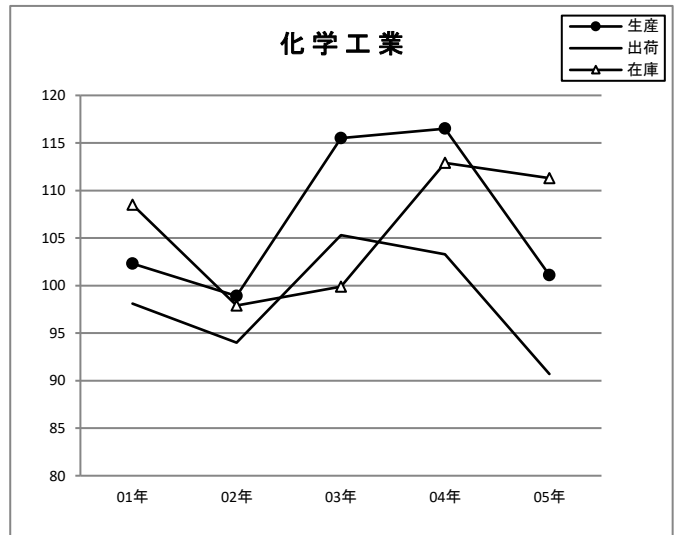
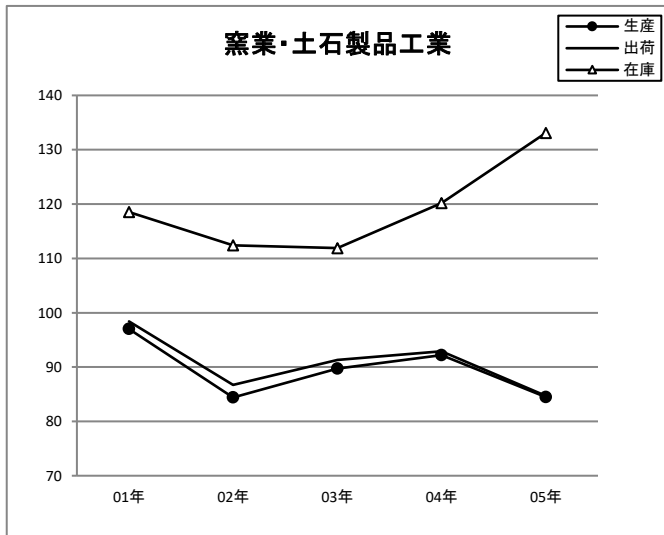
## 主要業種別指数の推移 (平成27年=100)



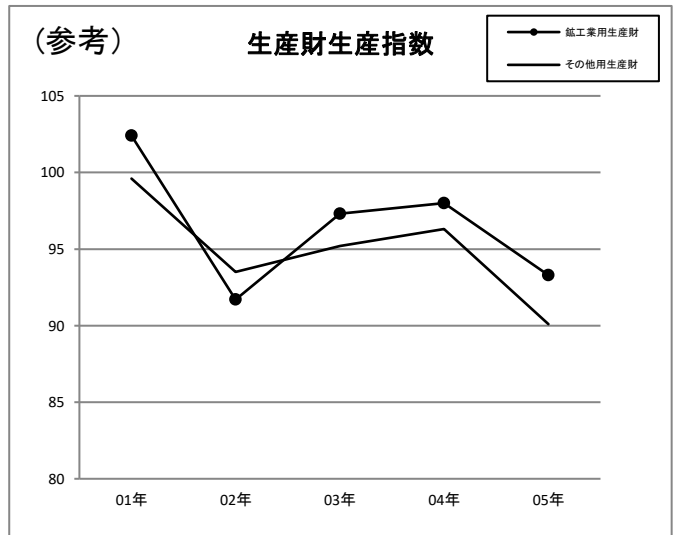
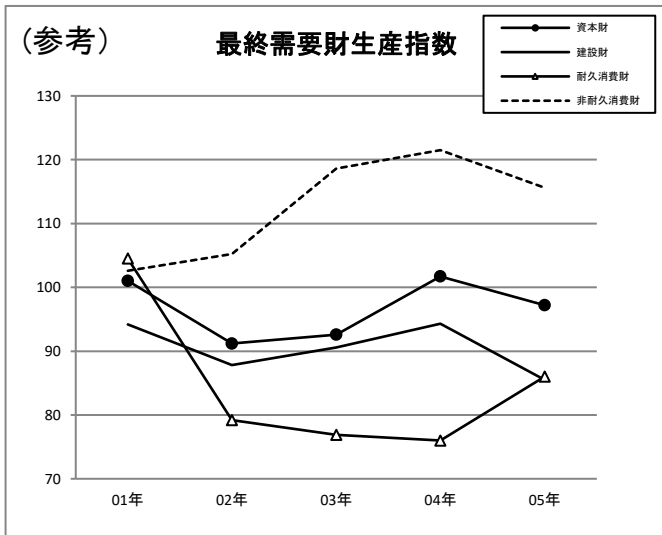
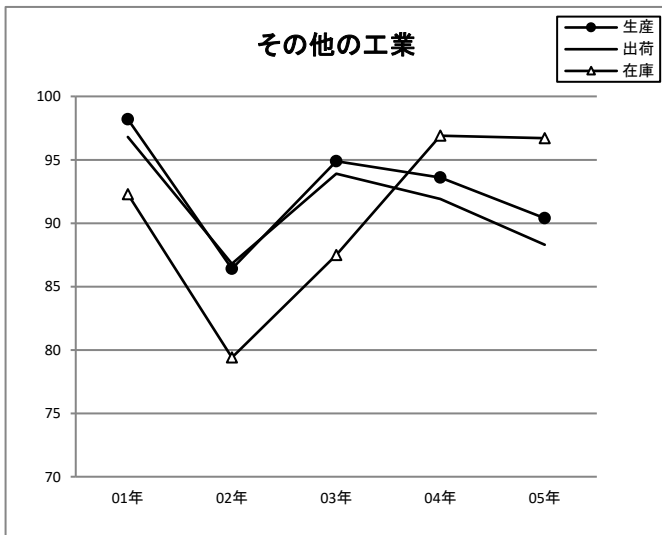
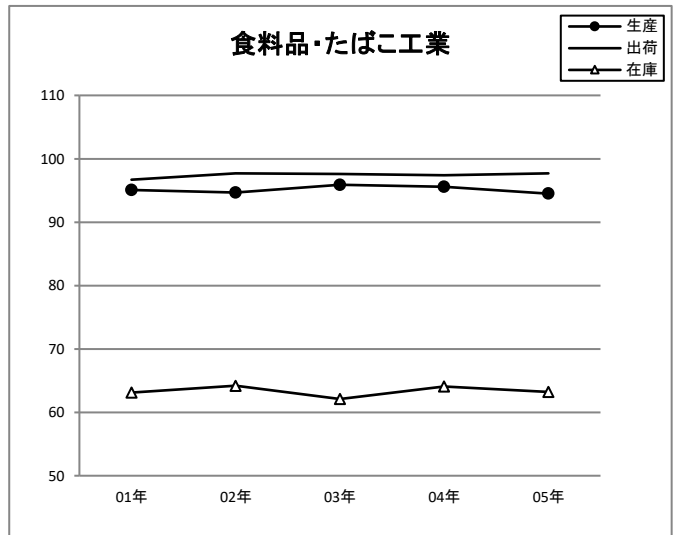
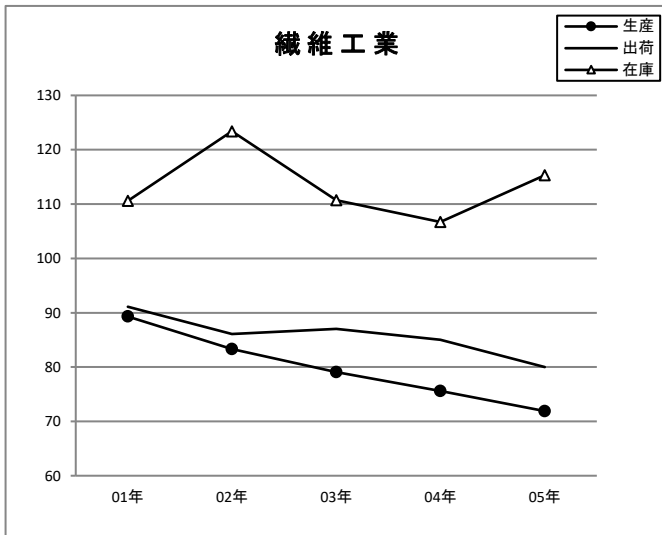
**主要業種別指数の推移**  
(平成27年=100)



**主要業種別指数の推移**  
(平成27年=100)



## 主要業種別指数の推移 (平成27年=100)



## 中国地域鉱工業指数

## 《生産》

(平成27年=100)

|                        | ウェイト    | 令和01年 | 令和02年 | 令和03年 | 令和04年 | 令和05年 | 前年比<br>(%) |
|------------------------|---------|-------|-------|-------|-------|-------|------------|
| 【業種分類】                 |         |       |       |       |       |       |            |
| 鉱工業                    | 10000.0 | 101.8 | 91.3  | 95.8  | 98.1  | 94.8  | ▲ 3.4      |
| 製造工業                   | 9988.5  | 101.8 | 91.3  | 95.8  | 98.1  | 94.9  | ▲ 3.3      |
| ○ 鉄鋼業                  | 638.7   | 101.3 | 85.1  | 96.8  | 92.2  | 88.4  | ▲ 4.1      |
| ○ 非鉄金属工業               | 143.4   | 99.8  | 90.0  | 91.4  | 87.6  | 88.9  | 1.5        |
| ○ 金属製品工業               | 362.5   | 88.2  | 82.1  | 83.9  | 82.5  | 83.0  | 0.6        |
| ○ 汎用・生産用・業務用機械工業       | 1334.7  | 108.0 | 94.1  | 100.8 | 116.2 | 112.8 | ▲ 2.9      |
| 汎用機械工業                 | 500.0   | 98.3  | 82.9  | 71.9  | 81.4  | 85.6  | 5.2        |
| 生産用機械工業                | 783.3   | 114.2 | 101.8 | 119.6 | 138.1 | 128.3 | ▲ 7.1      |
| 業務用機械工業                | 51.4    | 107.5 | 86.4  | 94.5  | 121.5 | 140.7 | 15.8       |
| ○ 電子部品・デバイス工業          | 881.5   | 111.4 | 120.6 | 125.6 | 132.0 | 125.4 | ▲ 5.0      |
| ○ 電気・情報通信機械工業          | 327.9   | 105.1 | 98.9  | 88.5  | 102.9 | 92.4  | ▲ 10.2     |
| ○ 輸送機械工業               | 2315.5  | 100.1 | 77.4  | 75.1  | 73.8  | 78.8  | 6.8        |
| ○ 窯業・土石製品工業            | 376.7   | 97.0  | 84.4  | 89.7  | 92.2  | 84.5  | ▲ 8.4      |
| ○ 化学工業                 | 1219.5  | 102.3 | 98.9  | 115.5 | 116.5 | 101.1 | ▲ 13.2     |
| ○ 石油・石炭製品工業            | 128.0   | 101.0 | 86.8  | 93.9  | 98.4  | 92.2  | ▲ 6.3      |
| ○ プラスチック製品工業           | 543.9   | 108.9 | 101.2 | 104.9 | 103.0 | 99.6  | ▲ 3.3      |
| ○ パルプ・紙・紙加工品工業         | 90.0    | 95.1  | 87.1  | 94.3  | 95.4  | 90.0  | ▲ 5.7      |
| ○ 繊維工業                 | 259.2   | 89.3  | 83.3  | 79.1  | 75.6  | 71.9  | ▲ 4.9      |
| ○ 食料品・たばこ工業            | 677.6   | 95.1  | 94.7  | 95.9  | 95.6  | 94.5  | ▲ 1.2      |
| ○ その他の工業               | 689.4   | 98.2  | 86.4  | 94.9  | 93.6  | 90.4  | ▲ 3.4      |
| 印刷業                    | 197.9   | 95.5  | 89.0  | 86.9  | 87.7  | 79.6  | ▲ 9.2      |
| ゴム製品工業                 | 270.0   | 107.5 | 84.0  | 99.5  | 99.9  | 98.6  | ▲ 1.3      |
| 家具工業                   | 45.1    | 100.1 | 134.4 | 138.9 | 116.6 | 105.8 | ▲ 9.3      |
| 木材・木製品工業               | 152.1   | 88.6  | 78.7  | 90.0  | 87.9  | 88.1  | 0.2        |
| その他製品工業                | 24.3    | 73.7  | 52.6  | 57.6  | 64.4  | 71.0  | 10.2       |
| ○ 鉱業                   | 11.5    | 97.5  | 92.5  | 92.8  | 91.3  | 79.0  | ▲ 13.5     |
| (参考)                   |         |       |       |       |       |       |            |
| 産業総合(鉱工業・公益事業)         | 10296.8 | 101.3 | 90.9  | 95.3  | 97.6  | 94.3  | ▲ 3.4      |
| 公益事業(電力・ガス)            | 296.8   | 82.6  | 75.8  | 80.1  | 80.2  | 78.1  | ▲ 2.6      |
| (再掲)                   |         |       |       |       |       |       |            |
| 鉱工業(除. 汎用・生産用・業務用機械工業) | 8665.3  | 100.8 | 90.9  | 95.0  | 95.4  | 92.1  | ▲ 3.5      |
| 機械工業(汎生業用・電デバ・電情・輸送)   | 4859.6  | 104.7 | 91.3  | 92.2  | 98.0  | 97.5  | ▲ 0.5      |
| 電気機械工業総合(電デバ・電情)       | 1209.4  | 109.6 | 114.7 | 115.6 | 124.1 | 116.5 | ▲ 6.1      |
| ○ 輸送機械工業(自動車・同部品)      | 1917.0  | 102.4 | 76.6  | 76.1  | 74.7  | 81.2  | 8.7        |
| ○ 輸送機械工業(船舶・同機関)       | 346.2   | 86.3  | 74.6  | 61.7  | 55.4  | 58.3  | 5.2        |
| ○ 化学工業(除. 医薬品)         | 949.5   | 96.4  | 88.9  | 95.4  | 91.9  | 77.6  | ▲ 15.6     |
| 【財分類】                  |         |       |       |       |       |       |            |
| 鉱工業                    | 10000.0 | 101.8 | 91.3  | 95.8  | 98.1  | 94.8  | ▲ 3.4      |
| 最終需要財                  | 4595.5  | 101.3 | 90.8  | 94.1  | 98.5  | 96.9  | ▲ 1.6      |
| 投資財                    | 2382.2  | 99.3  | 90.3  | 92.1  | 99.9  | 94.3  | ▲ 5.6      |
| 資本財                    | 1792.0  | 101.0 | 91.2  | 92.6  | 101.7 | 97.2  | ▲ 4.4      |
| 建設財                    | 590.2   | 94.2  | 87.8  | 90.6  | 94.3  | 85.5  | ▲ 9.3      |
| 消費財                    | 2213.3  | 103.6 | 91.3  | 96.2  | 97.0  | 99.7  | 2.8        |
| 耐久消費財                  | 1188.7  | 104.5 | 79.2  | 76.9  | 76.0  | 86.0  | 13.2       |
| 非耐久消費財                 | 1024.6  | 102.6 | 105.2 | 118.6 | 121.5 | 115.6 | ▲ 4.9      |
| 生産財                    | 5404.5  | 102.2 | 91.8  | 97.2  | 97.8  | 93.1  | ▲ 4.8      |
| 鉱工業用生産財                | 4960.8  | 102.4 | 91.7  | 97.3  | 98.0  | 93.3  | ▲ 4.8      |
| その他用生産財                | 443.7   | 99.6  | 93.5  | 95.2  | 96.3  | 90.1  | ▲ 6.4      |

※「○」印は、上昇と低下を比較している17業種



## 中国地域鉱工業指数

## 《出荷》

(平成27年=100)

|                        | ウェイト    | 令和01年 | 令和02年 | 令和03年 | 令和04年 | 令和05年 | 前年比<br>(%) |
|------------------------|---------|-------|-------|-------|-------|-------|------------|
| 【業種分類】                 |         |       |       |       |       |       |            |
| 鉱工業                    | 10000.0 | 100.7 | 89.2  | 92.9  | 94.0  | 91.3  | ▲ 2.9      |
| 製造工業                   | 9993.6  | 100.7 | 89.2  | 92.9  | 94.0  | 91.3  | ▲ 2.9      |
| ○ 鉄鋼業                  | 1198.0  | 94.1  | 78.9  | 88.0  | 84.4  | 79.0  | ▲ 6.4      |
| ○ 非鉄金属工業               | 205.8   | 102.2 | 95.4  | 94.9  | 90.4  | 91.3  | 1.0        |
| ○ 金属製品工業               | 293.3   | 85.9  | 79.9  | 81.1  | 80.4  | 80.7  | 0.4        |
| ○ 汎用・生産用・業務用機械工業       | 949.8   | 108.1 | 92.0  | 99.9  | 113.2 | 111.1 | ▲ 1.9      |
| 汎用機械工業                 | 320.5   | 99.0  | 82.2  | 72.9  | 81.9  | 89.6  | 9.4        |
| 生産用機械工業                | 602.6   | 113.2 | 98.0  | 114.5 | 129.9 | 122.8 | ▲ 5.5      |
| 業務用機械工業                | 26.7    | 104.7 | 73.6  | 93.6  | 111.6 | 102.8 | ▲ 7.9      |
| ○ 電子部品・デバイス工業          | 698.0   | 109.8 | 118.9 | 123.8 | 129.9 | 123.2 | ▲ 5.2      |
| ○ 電気・情報通信機械工業          | 322.7   | 128.0 | 116.5 | 95.6  | 105.3 | 103.3 | ▲ 1.9      |
| ○ 輸送機械工業               | 2211.5  | 99.5  | 76.7  | 74.1  | 72.8  | 78.6  | 8.0        |
| ○ 窯業・土石製品工業            | 252.2   | 98.4  | 86.7  | 91.3  | 92.9  | 84.7  | ▲ 8.8      |
| ○ 化学工業                 | 1276.9  | 98.1  | 94.0  | 105.3 | 103.3 | 90.7  | ▲ 12.2     |
| ○ 石油・石炭製品工業            | 883.7   | 100.9 | 87.6  | 95.5  | 98.3  | 92.7  | ▲ 5.7      |
| ○ プラスチック製品工業           | 405.8   | 107.0 | 96.6  | 99.0  | 99.2  | 98.2  | ▲ 1.0      |
| ○ パルプ・紙・紙加工品工業         | 106.2   | 94.1  | 84.3  | 91.5  | 93.8  | 87.3  | ▲ 6.9      |
| ○ 繊維工業                 | 201.1   | 91.1  | 86.1  | 87.0  | 85.0  | 80.0  | ▲ 5.9      |
| ○ 食料品・たばこ工業            | 505.3   | 96.7  | 97.7  | 97.6  | 97.4  | 97.7  | 0.3        |
| ○ その他の工業               | 483.3   | 96.8  | 86.8  | 93.9  | 91.9  | 88.3  | ▲ 3.9      |
| 印刷業                    | 137.2   | 95.5  | 89.0  | 86.9  | 87.7  | 79.6  | ▲ 9.2      |
| ゴム製品工業                 | 158.5   | 108.1 | 86.3  | 99.6  | 100.2 | 94.6  | ▲ 5.6      |
| 家具工業                   | 26.4    | 103.3 | 143.1 | 156.6 | 137.0 | 125.0 | ▲ 8.8      |
| 木材・木製品工業               | 145.9   | 86.3  | 78.3  | 86.3  | 81.7  | 85.1  | 4.2        |
| その他製品工業                | 15.3    | 80.0  | 56.5  | 61.6  | 63.0  | 69.8  | 10.8       |
| ○ 鉱業                   | 6.4     | 95.6  | 89.7  | 91.0  | 88.8  | 81.1  | ▲ 8.7      |
| (参考)                   |         |       |       |       |       |       |            |
| 産業総合(鉱工業・公益事業)         | 10487.4 | 99.9  | 88.6  | 92.4  | 93.4  | 90.7  | ▲ 2.9      |
| 公益事業(電力・ガス)            | 487.4   | 83.7  | 77.0  | 81.4  | 81.3  | 79.0  | ▲ 2.8      |
| (再掲)                   |         |       |       |       |       |       |            |
| 鉱工業(除. 汎用・生産用・業務用機械工業) | 9050.2  | 99.9  | 88.9  | 92.2  | 92.0  | 89.2  | ▲ 3.0      |
| 機械工業(汎生業用・電デバ・電情・輸送)   | 4182.0  | 105.4 | 90.3  | 89.9  | 94.0  | 95.3  | 1.4        |
| 電気機械工業総合(電デバ・電情)       | 1020.7  | 115.6 | 118.1 | 114.9 | 122.1 | 116.9 | ▲ 4.3      |
| ○ 輸送機械工業(自動車・同部品)      | 1841.6  | 101.7 | 76.1  | 75.4  | 74.2  | 81.4  | 9.7        |
| ○ 輸送機械工業(船舶・同機関)       | 334.8   | 86.4  | 74.7  | 61.7  | 55.5  | 58.5  | 5.4        |
| ○ 化学工業(除. 医薬品)         | 1114.2  | 94.5  | 88.2  | 93.5  | 88.7  | 77.1  | ▲ 13.1     |
| 【財分類】                  |         |       |       |       |       |       |            |
| 鉱工業                    | 10000.0 | 100.7 | 89.2  | 92.9  | 94.0  | 91.3  | ▲ 2.9      |
| 最終需要財                  | 4081.9  | 102.6 | 89.4  | 92.1  | 94.3  | 94.9  | 0.6        |
| 投資財                    | 1960.1  | 100.1 | 89.3  | 90.7  | 95.3  | 92.0  | ▲ 3.5      |
| 資本財                    | 1435.6  | 102.9 | 90.1  | 91.5  | 97.2  | 94.6  | ▲ 2.7      |
| 建設財                    | 524.5   | 92.6  | 87.2  | 88.7  | 90.1  | 85.0  | ▲ 5.7      |
| 消費財                    | 2121.8  | 104.8 | 89.5  | 93.4  | 93.4  | 97.5  | 4.4        |
| 耐久消費財                  | 1206.2  | 106.1 | 80.2  | 77.7  | 76.6  | 87.1  | 13.7       |
| 非耐久消費財                 | 915.6   | 103.0 | 101.9 | 114.1 | 115.5 | 111.2 | ▲ 3.7      |
| 生産財                    | 5918.1  | 99.4  | 89.0  | 93.5  | 93.8  | 88.7  | ▲ 5.4      |
| 鉱工業用生産財                | 5184.2  | 99.5  | 89.1  | 93.6  | 93.4  | 88.5  | ▲ 5.2      |
| その他用生産財                | 733.9   | 99.2  | 88.2  | 92.7  | 96.6  | 90.4  | ▲ 6.4      |

※「○」印は、上昇と低下を比較している17業種

## 中国地域鉱工業指数

## 《在庫(末)》

(平成27年=100)

|                        | ウェイト    | 令和01年 | 令和02年 | 令和03年 | 令和04年 | 令和05年 | 前年比<br>(%) |
|------------------------|---------|-------|-------|-------|-------|-------|------------|
| 【業種分類】                 |         |       |       |       |       |       |            |
| 鉱工業                    | 10000.0 | 100.8 | 94.6  | 97.5  | 104.4 | 102.8 | ▲ 1.5      |
| 製造工業                   | 9986.2  | 100.8 | 94.6  | 97.5  | 104.4 | 102.8 | ▲ 1.5      |
| ○ 鉄鋼業                  | 1390.7  | 100.1 | 85.5  | 100.6 | 99.3  | 84.4  | ▲ 15.0     |
| ○ 非鉄金属工業               | 191.2   | 107.5 | 91.4  | 82.8  | 99.4  | 81.0  | ▲ 18.5     |
| ○ 金属製品工業               | 327.6   | 87.6  | 95.9  | 94.2  | 105.8 | 104.7 | ▲ 1.0      |
| ○ 汎用・生産用・業務用機械工業       | 503.8   | 124.6 | 139.6 | 150.9 | 139.4 | 184.9 | 32.6       |
| 汎用機械工業                 | 116.7   | 97.7  | 88.1  | 110.0 | 118.5 | 115.3 | ▲ 2.7      |
| 生産用機械工業                | 266.2   | 127.7 | 125.8 | 147.3 | 136.5 | 134.7 | ▲ 1.3      |
| 業務用機械工業                | 120.9   | 143.7 | 219.5 | 198.1 | 165.8 | 362.7 | 118.8      |
| 電子部品・デバイス工業            | 261.7   | —     | —     | —     | —     | —     | —          |
| 電気・情報通信機械工業            | 27.5    | —     | —     | —     | —     | —     | —          |
| ○ 輸送機械工業               | 1390.5  | 80.3  | 76.8  | 71.6  | 92.6  | 81.0  | ▲ 12.5     |
| ○ 窯業・土石製品工業            | 409.2   | 118.5 | 112.4 | 111.9 | 120.2 | 133.1 | 10.7       |
| ○ 化学工業                 | 3083.4  | 108.5 | 97.9  | 99.9  | 112.9 | 111.3 | ▲ 1.4      |
| ○ 石油・石炭製品工業            | 450.7   | 107.2 | 116.3 | 128.7 | 121.9 | 114.0 | ▲ 6.5      |
| ○ プラスチック製品工業           | 338.3   | 105.7 | 96.4  | 104.3 | 104.8 | 110.2 | 5.2        |
| ○ パルプ・紙・紙加工品工業         | 289.7   | 95.8  | 102.4 | 108.8 | 98.0  | 94.5  | ▲ 3.6      |
| ○ 繊維工業                 | 505.7   | 110.6 | 123.4 | 110.7 | 106.7 | 115.3 | 8.1        |
| ○ 食料品・たばこ工業            | 296.3   | 63.1  | 64.2  | 62.1  | 64.1  | 63.2  | ▲ 1.4      |
| ○ その他の工業               | 519.9   | 92.3  | 79.4  | 87.5  | 96.9  | 96.7  | ▲ 0.2      |
| 印刷業                    | —       | —     | —     | —     | —     | —     | —          |
| ゴム製品工業                 | 222.3   | 104.2 | 93.6  | 108.1 | 114.8 | 119.6 | 4.2        |
| 家具工業                   | 47.9    | 128.3 | 111.4 | 110.0 | 118.6 | 117.4 | ▲ 1.0      |
| 木材・木製品工業               | 223.6   | 72.8  | 57.0  | 62.1  | 75.2  | 70.2  | ▲ 6.6      |
| その他製品工業                | 26.1    | 91.3  | 92.4  | 87.2  | 89.9  | 90.9  | 1.1        |
| ○ 鉱業                   | 13.8    | 105.4 | 100.8 | 99.4  | 104.6 | 101.6 | ▲ 2.9      |
| (参考)                   |         |       |       |       |       |       |            |
| 産業総合(鉱工業・公益事業)         | 10000.0 | 100.8 | 94.6  | 97.5  | 104.4 | 102.8 | ▲ 1.5      |
| 公益事業(電力・ガス)            | —       | —     | —     | —     | —     | —     | —          |
| (再掲)                   |         |       |       |       |       |       |            |
| 鉱工業(除. 汎用・生産用・業務用機械工業) | 9496.2  | 99.5  | 92.2  | 94.7  | 102.5 | 98.4  | ▲ 4.0      |
| 機械工業(汎生業用・電デバ・電情・輸送)   | 2183.5  | 91.7  | 87.6  | 86.6  | 96.7  | 99.8  | 3.2        |
| 電気機械工業総合(電デバ・電情)       | 289.2   | 89.3  | 48.4  | 46.5  | 42.3  | 41.9  | ▲ 0.9      |
| ○ 輸送機械工業(自動車・同部品)      | 1390.5  | 80.3  | 76.8  | 71.6  | 92.6  | 81.0  | ▲ 12.5     |
| 輸送機械工業(船舶・同機関)         | —       | —     | —     | —     | —     | —     | —          |
| ○ 化学工業(除. 医薬品)         | 3083.4  | 108.5 | 97.9  | 99.9  | 112.9 | 111.3 | ▲ 1.4      |
| 【財分類】                  |         |       |       |       |       |       |            |
| 鉱工業                    | 10000.0 | 100.8 | 94.6  | 97.5  | 104.4 | 102.8 | ▲ 1.5      |
| 最終需要財                  | 3044.4  | 93.8  | 93.0  | 92.1  | 99.9  | 99.7  | ▲ 0.2      |
| 投資財                    | 1127.7  | 104.6 | 100.8 | 108.0 | 110.8 | 122.7 | 10.7       |
| 資本財                    | 704.8   | 114.2 | 112.0 | 120.5 | 121.8 | 142.6 | 17.1       |
| 建設財                    | 422.9   | 88.5  | 82.0  | 87.1  | 92.3  | 89.6  | ▲ 2.9      |
| 消費財                    | 1916.7  | 87.5  | 88.4  | 82.8  | 93.5  | 86.2  | ▲ 7.8      |
| 耐久消費財                  | 1246.8  | 81.7  | 77.2  | 72.4  | 93.2  | 82.1  | ▲ 11.9     |
| 非耐久消費財                 | 669.9   | 98.2  | 109.2 | 102.1 | 94.3  | 93.6  | ▲ 0.7      |
| 生産財                    | 6955.6  | 103.8 | 95.3  | 99.9  | 106.3 | 104.1 | ▲ 2.1      |
| 鉱工業用生産財                | 6463.4  | 104.2 | 95.1  | 100.0 | 106.7 | 104.5 | ▲ 2.1      |
| その他用生産財                | 492.2   | 99.1  | 96.9  | 98.7  | 100.6 | 98.6  | ▲ 2.0      |

※「○」印は、上昇と低下を比較している14業種

(電子部品・デバイス工業、電気・情報通信機械工業は、非公表扱い)

## 中国地域鉱工業指数

## 《在庫率》

(平成27年=100)

|                        | ウェイト   | 令和01年 | 令和02年 | 令和03年 | 令和04年 | 令和05年 | 前年比<br>(%) |
|------------------------|--------|-------|-------|-------|-------|-------|------------|
| <b>【業種分類】</b>          |        |       |       |       |       |       |            |
| 鉱工業                    | 9652.3 | 111.8 | 131.0 | 109.0 | 121.0 | 128.4 | 6.1        |
| 製造工業                   | 9638.5 | 111.8 | 131.0 | 109.0 | 121.0 | 128.4 | 6.1        |
| 鉄鋼業                    | 1237.9 | 107.0 | 116.8 | 108.0 | 117.3 | 105.3 | ▲ 10.2     |
| 非鉄金属工業                 | 191.2  | 90.9  | 90.8  | 72.9  | 85.0  | 84.1  | ▲ 1.1      |
| 金属製品工業                 | 327.6  | 101.6 | 124.3 | 106.6 | 119.8 | 131.2 | 9.5        |
| 汎用・生産用・業務用機械工業         | 469.4  | 98.3  | 186.5 | 198.6 | 173.3 | 193.2 | 11.5       |
| 汎用機械工業                 | 116.7  | 86.7  | 82.8  | 152.9 | 148.3 | 153.3 | 3.4        |
| 生産用機械工業                | 231.8  | 99.7  | 192.0 | 207.3 | 176.5 | 183.4 | 3.9        |
| 業務用機械工業                | 120.9  | 106.8 | 275.8 | 226.1 | 191.5 | 250.4 | 30.8       |
| 電子部品・デバイス工業            | 261.7  | —     | —     | —     | —     | —     | —          |
| 電気・情報通信機械工業            | 27.5   | —     | —     | —     | —     | —     | —          |
| 輸送機械工業                 | 1390.5 | 112.1 | 166.7 | 113.6 | 131.0 | 126.6 | ▲ 3.4      |
| 窯業・土石製品工業              | 294.4  | 113.4 | 127.1 | 123.7 | 135.1 | 145.8 | 7.9        |
| 化学工業                   | 3047.9 | 116.6 | 129.6 | 101.7 | 128.8 | 149.4 | 16.0       |
| 石油・石炭製品工業              | 450.7  | 111.0 | 125.5 | 117.3 | 114.0 | 123.3 | 8.2        |
| プラスチック製品工業             | 338.3  | 106.7 | 102.2 | 96.5  | 104.5 | 109.8 | 5.1        |
| パルプ・紙・紙加工品工業           | 279.5  | 99.1  | 126.4 | 111.9 | 105.4 | 107.7 | 2.2        |
| 繊維工業                   | 505.7  | 118.2 | 129.4 | 114.8 | 119.7 | 129.6 | 8.3        |
| 食料品・たばこ工業              | 296.3  | 72.7  | 75.2  | 69.4  | 70.1  | 73.2  | 4.4        |
| その他の工業                 | 519.9  | 103.9 | 113.6 | 101.3 | 115.4 | 117.0 | 1.4        |
| 印刷業                    | —      | —     | —     | —     | —     | —     | —          |
| ゴム製品工業                 | 222.3  | 100.5 | 121.0 | 105.4 | 118.0 | 112.6 | ▲ 4.6      |
| 家具工業                   | 47.9   | 146.5 | 128.0 | 102.7 | 133.5 | 176.5 | 32.2       |
| 木材・木製品工業               | 223.6  | 93.0  | 89.1  | 76.8  | 96.5  | 99.6  | 3.2        |
| その他製品工業                | 26.1   | 147.9 | 234.9 | 273.2 | 223.2 | 193.5 | ▲ 13.3     |
| 鉱業                     | 13.8   | 106.5 | 114.2 | 104.8 | 111.7 | 123.1 | 10.2       |
| (参考)                   |        |       |       |       |       |       |            |
| 産業総合(鉱工業・公益事業)         | 9652.3 | 111.8 | 131.0 | 109.0 | 121.0 | 128.4 | 6.1        |
| 公益事業(電力・ガス)            | —      | —     | —     | —     | —     | —     | —          |
| (再掲)                   |        |       |       |       |       |       |            |
| 鉱工業(除. 汎用・生産用・業務用機械工業) | 9182.9 | 112.5 | 128.1 | 104.5 | 118.3 | 125.1 | 5.7        |
| 機械工業(汎生業用・電デバ・電情・輸送)   | 2149.1 | 119.4 | 164.8 | 127.5 | 128.2 | 129.8 | 1.2        |
| 電気機械工業総合(電デバ・電情)       | 289.2  | 189.0 | 120.7 | 79.2  | 41.3  | 42.0  | 1.7        |
| 輸送機械工業(自動車・同部品)        | 1390.5 | 112.1 | 166.7 | 113.6 | 131.0 | 126.6 | ▲ 3.4      |
| 輸送機械工業(船舶・同機関)         | —      | —     | —     | —     | —     | —     | —          |
| 化学工業(除. 医薬品)           | 3047.9 | 116.6 | 129.6 | 101.7 | 128.8 | 149.4 | 16.0       |
| <b>【財分類】</b>           |        |       |       |       |       |       |            |
| 鉱工業                    | 9652.3 | 111.8 | 131.0 | 109.0 | 121.0 | 128.4 | 6.1        |
| 最終需要財                  | 3011.6 | 107.5 | 144.9 | 118.5 | 125.9 | 127.8 | 1.5        |
| 投資財                    | 1094.9 | 104.1 | 148.9 | 137.5 | 136.3 | 148.5 | 9.0        |
| 資本財                    | 672.0  | 106.1 | 179.0 | 161.9 | 151.8 | 168.8 | 11.2       |
| 建設財                    | 422.9  | 101.0 | 100.9 | 98.8  | 111.8 | 116.2 | 3.9        |
| 消費財                    | 1916.7 | 109.4 | 142.6 | 107.6 | 119.9 | 116.0 | ▲ 3.3      |
| 耐久消費財                  | 1246.8 | 114.2 | 162.3 | 113.3 | 132.0 | 127.7 | ▲ 3.3      |
| 非耐久消費財                 | 669.9  | 100.5 | 106.1 | 97.0  | 97.3  | 94.2  | ▲ 3.2      |
| 生産財                    | 6640.7 | 113.7 | 124.6 | 104.7 | 118.7 | 128.6 | 8.3        |
| 鉱工業用生産財                | 6148.5 | 115.0 | 125.8 | 105.0 | 120.4 | 130.2 | 8.1        |
| その他用生産財                | 492.2  | 97.8  | 109.0 | 101.5 | 97.5  | 109.4 | 12.2       |

(電子部品・デバイス工業、電気・情報通信機械工業は、非公表扱い)