

平成28年9月管内総需要電力量実績（速報）

平成28年12月28日

電力・ガス事業課

総需要電力量は7.3億2,500万kWhで対前年同月比6.9%増と8ヶ月連続で前年を上回った。

(単位：百万kWh、%)

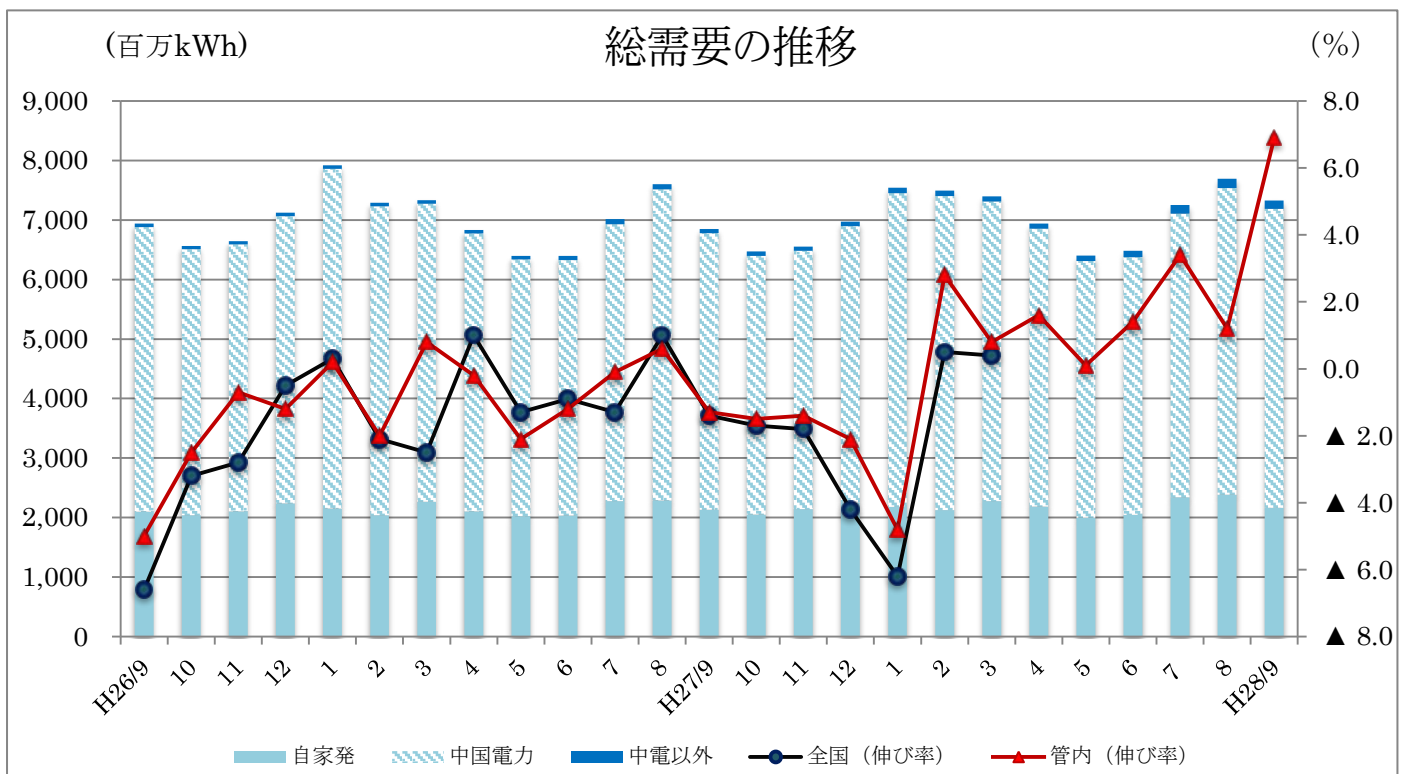
		実績	前年同月 実績	対前年同月 伸び率(%)	
中国電力の 販売電力量	特別高圧	1,620	1,571	3.1	
	高圧	1,685	1,648	2.2	
	低圧	電灯	1,495	1,248	19.8
		電力	221	183	20.9
	合計	1,716	1,431	19.9	
合計		5,022	4,650	8.0	
中国電力以 外の小売電 気事業者販 売電力量	特別高圧	23	20	14.8	
	高圧	114	51	124.4	
	低圧	2	0	-	
合計		140	71	96.5	
自家発(速報値)		2,163	2,129	1.6	
総需要		7,325	6,850	6.9	
産業用大口(再掲)		4,094	4,006	2.2	

注) 四捨五入の関係で、合計値が一致しないことがある。

中国電力以外の小売電気事業者販売電力量：鳥取県、島根県、岡山県、広島県、山口県内の需要量を集計。

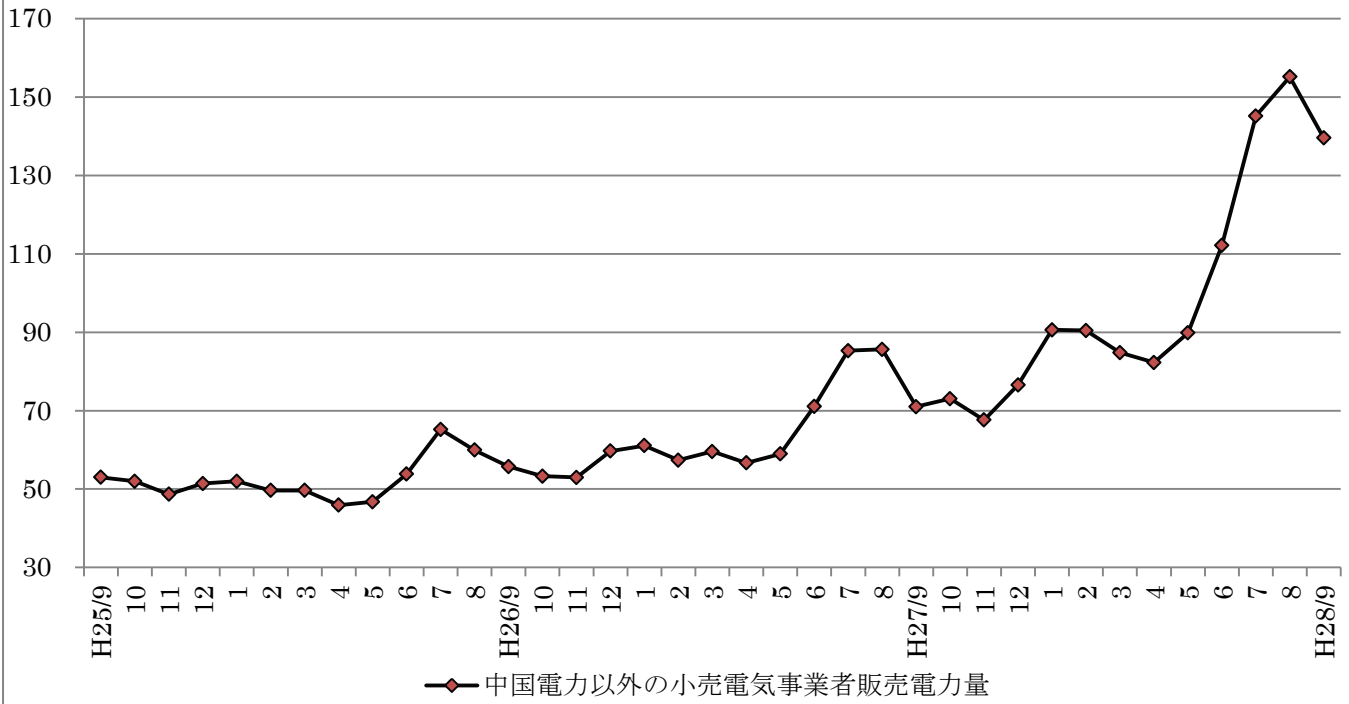
自家発電（速報値）：産業用出力500kW以上175業所と業務用出力1,000kW以上19事業所のデータを集計。

産業用大口については別紙参考「管内産業用電力（大口）需要実績（速報）」を参照のこと。



(百万kWh)

中国電力以外の小売電気事業者販売電力量



平成28年9月管内産業用電力（大口）需要実績（速報）

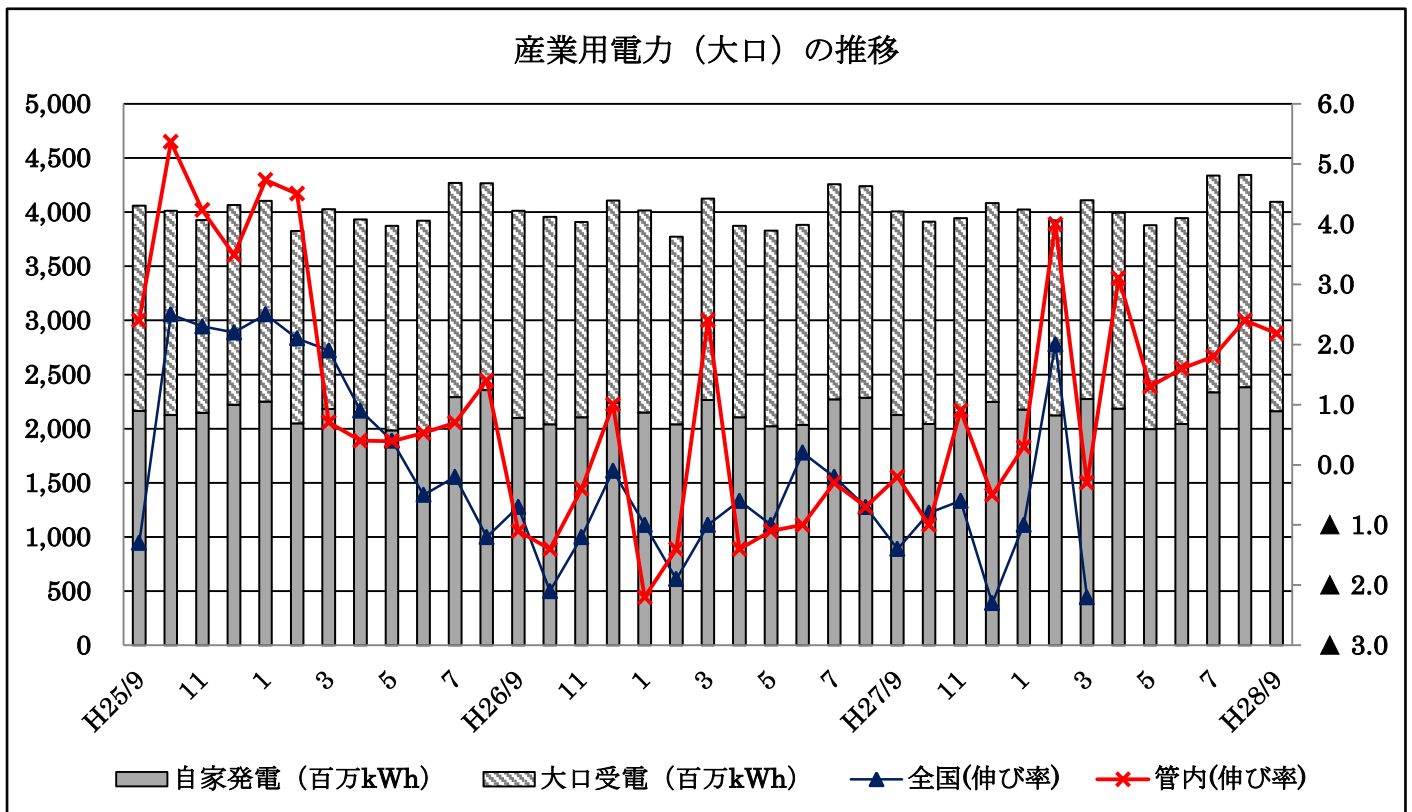
電力・ガス事業課

自家発電は化学工業や鉄鋼、石油石炭などがプラスとなり前年を上回り、大口受電は機械器具や鉄鋼などがプラスとなり前年を上回ったことから、産業用電力（大口）は40億94百万kWhで、対前年同月比2.2%増となり、6ヶ月連続で前年を上回った。

産業用電力（大口）		（単位：百万kWh、%）				
	電力量	対前年同月比	自家発電(53%)		大口受電(47%)	
			電力量	対前年同月比	電力量	対前年同月比
合計	4,094	2.2	2,162	1.6	1,932	2.9
紙・パルプ	185	6.5	150	5.1	35	12.7
化学工業	921	0.3	701	2.4	220	▲ 5.8
石油石炭	140	▲ 3.1	110	10.2	30	▲ 32.7
窯業土石	204	▲ 2.1	141	▲ 4.2	64	3.1
鉄鋼	1,336	2.1	837	1.2	499	3.7
非鉄金属	141	10.3	10	37.6	131	8.6
機械器具	543	4.1	98	▲ 6.3	445	6.7
（電気機械）	228	3.2	47	▲ 9.5	181	7.1
（輸送用機械）	253	3.6	50	▲ 3.5	203	5.5
その他	623	3.3	115	▲ 0.1	508	4.1

注）四捨五入の関係で合計値が一致しないことがある。自家発電は出力500kW以上の175事業所からデータ提供いただき集計。

大口受電は中国電力(株)からの買電分。



業種別対前年同月伸び率寄与度
(平成28年9月分)

